

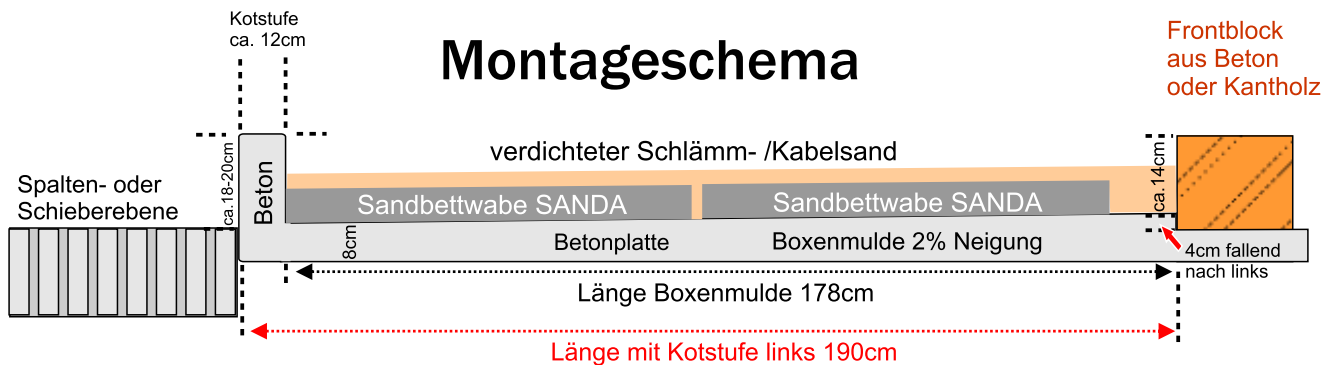


Sandbettwabe SANDA **Expresseinbau**


Schwimmende Verlegung – keine Verschraubungen

(evtl. stark vom Montageplan abweichende Tiefboxen bitte möglichst anpassen).

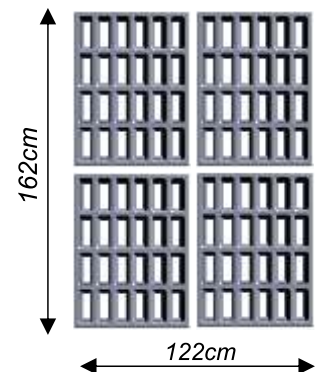
- 1) Betonboden gut reinigen, um eine ebene Auflage der SANDA Sandbettwabe zu gewährleisten.
 - 2) Sandbettwaben SANDA auf die Liegefläche einlegen. Die beiden Matten zum Boxenende hin an der Kotstufe positionieren. Zwischen den Matten ca 2cm Abstand zur Ausgleichbefüllung lassen.
 - 3) Nach erfolgter Einlage aller SANDA Sandbettwaben, diese sowie die Zwischenräume mit ungewaschenem Schlämmsand etwa 2-5cm überfüllen und verdichten (z.B. Festtreten oder mit dem Hoflader abziehen). Lassen Sie die Kühe die SANDA 1 Tag kennenlernen. Nach einem Tag Belegung und Verdichtung durch die Kühe, kann bereits eine Deckschicht mit Häckselstroh, Spelzenpellets oder ggfs. Trockensubstrat über den angeglichenen Sand verteilt werden. Für eine weitere Überpflege benötigen Sie dann wieder weniger Häckselstroh.
 - 4) Durchschnittliche Befüllmenge: 1m³ ungewaschener Schlämmsand auf 5 Liegebuchten.
- Ausführliche Bildinformationen dazu in der Befüllungsanleitung auf der Rückseite*



Konische Bodenöffnungen entwässern die 24 Sandtaschen pro Wabe

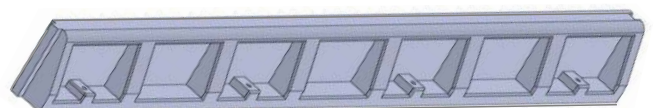


Kleines Raster für hohe Trittsicherheit



Standardeinlage pro Liegebucht

Ein Abschlusselement in der Länge von 262cm ist als Kotstufe in den zwei Höhen 20cm und 28cm verfügbar. Sockelbasis 10cm und Oberkante 6cm Stärke. Es wurde mit dem DLG Fokustest zertifiziert.





Sandbettwabe SANDA **Expresseinbau** Schwimmende Verlegung – keine Verschraubungen



Hier sehen Sie die Zeitschiene eines kompletten Expresseinbaus in 20 Liegebuchten



Liegebuchten ausgeräumt (7:00 Uhr)



Liegebuchten schwimmend einlegen



Ideale Schlämmsand-Konsistenz



Füllsand einbringen



20 Waben befüllt und abgezogen (11.30 Uhr)



Optimale Trittsicherheit und Sauberkeit

... eine ausgeräumte Liegebucht kann mit der SANDA (4 Stück) in durchschnittlich 5 Minuten fertig eingelegt werden

Einfache Demontage



Wabe anheben ...



... aufstellen



... ausklopfen - fertig.

Ansprechpersonen bei Oberleitner z. Thema Sandbettwaben:

Franz Joseph Maier, OWS Marketing, Festnetz (+49)- 08074 /915 700-28 oder 915 700-0

Thomas Zillner, OWS-Fachberater, Festnetz +49 (0)8074 915 700-11 oder 0171 95 62 165